

















-  **Arrotolatore automatico per la salita e la discesa della tubazione flessibile, adatto ad installazioni a soffitto o a parete. Completo di fine corsa elettronico, predisposto per interruttore salita/discesa. Alimentazione 230 V monofase.**
-  **Automatic hose reel for the ascent and the descent of the flexible hose, suitable for wall or ceiling installations. Complete with electronic stop of the hose, predisposed for switch up / down. Power supply 230 V single phase.**
-  **Enrouleur automatique pour la montée et la descente du tuyau flexible, adapte aux installations au mur ou au plafond. Equipé d'une fin de course électronique, conçu pour un interrupteur pour la montée et la descente. Alimentation 230 V monophasé.**
-  **Automatische Schlauchaufroller fuer Schlauch auf- abrollen, fuer Decken oder Wandmontage. Beliefert mit elektrischer Schlauchstopper, Vorgesehen fuer Verbindung zu auf- abrollen Tastatur. Versorgung 230 V einphasig.**
-  **Enrollador automático para el ascenso y el descenso de la manguera flexible, apto para instalaciones de pared o techo. Equipado con parada electrónica y preparado para el interruptor de subida/ bajada. Alimentación 230 V monofase.**

										
DRW-75/7.5									DRW-75/7.5-SB	DRW-75/7.5-COMP
75 mm - 3"	7,5 mt - 25 ft	200° C - 392° F	√	√	-	-	-	-	-	BGT-75/140
DRW-75/10									DRW-75/10-SB	DRW-75/10-COMP
75 mm - 3"	10 mt - 32 ft	200° C - 392° F	√	√	-	-	-	-	-	BGT-75/140
DRW-75/13									DRW-75/13-SB	DRW-75/13-COMP
75 mm - 3"	13 mt - 43 ft	200° C - 392° F	√	√	-	-	-	-	-	BGT-75/140
DRW-100/7.5									DRW-100/7.5-SB	DRW-100/7.5-COMP
100 mm - 4"	7,5 mt - 25 ft	200° C - 392° F	-	-	√	-	-	-	-	BGT-100/140
DRW-100/10									DRW-100/10-SB	DRW-100/10-COMP
100 mm - 4"	10 mt - 32 ft	200° C - 392° F	-	-	√	-	-	-	-	BGT-100/140
DRW-100/13									DRW-100/13-SB	DRW-100/13-COMP
100 mm - 4"	13 mt - 43 ft	200° C - 392° F	-	-	√	-	-	-	-	BGT-100/140
DRW-125/7.5									DRW-125/7.5-SB	DRW-125/7.5-COMP
125 mm - 5"	7,5 mt - 25 ft	200° C - 392° F	-	-	-	√	-	-	-	BG-125/200
DRW-125/10									DRW-125/10-SB	DRW-125/10-COMP
125 mm - 5"	10 mt - 32 ft	200° C - 392° F	-	-	-	√	-	-	-	BG-125/200
DRW-125/13									DRW-125/13-SB	DRW-125/13-COMP
125 mm - 5"	13 mt - 43 ft	200° C - 392° F	-	-	-	√	-	-	-	BG-125/200
DRW-125/15									DRW-125/15-SB	DRW-125/15-COMP
125 mm - 5"	15 mt - 50 ft	200° C - 392° F	-	-	-	√	-	-	-	BG-125/200
DRW-125/17									DRW-125/17-SB	DRW-125/17-COMP
125 mm - 5"	17 mt - 56 ft	200° C - 392° F	-	-	-	√	-	-	-	BG-125/200
DRW-125/20									DRW-125/20-SB	DRW-125/20-COMP
125 mm - 5"	20 mt - 65 ft	200° C - 392° F	-	-	-	√	-	-	-	BG-125/200
DRW-150/7.5									DRW-150/7.5-SB	DRW-150/7.5-COMP
150 mm - 6"	7,5 mt - 25 ft	200° C - 392° F	-	-	-	√	-	-	-	BG-150/200
DRW-150/10									DRW-150/10-SB	DRW-150/10-COMP
150 mm - 6"	10 mt - 32 ft	200° C - 392° F	-	-	-	√	-	-	-	BG-150/200
DRW-150/13									DRW-150/13-SB	DRW-150/13-COMP
150 mm - 6"	13 mt - 43 ft	200° C - 392° F	-	-	-	√	-	-	-	BG-150/200
DRW-150/15									DRW-150/15-SB	DRW-150/15-COMP
150 mm - 6"	15 mt - 50 ft	200° C - 392° F	-	-	-	√	-	-	-	BG-150/200
DRW-150/17									DRW-150/17-SB	DRW-150/17-COMP
150 mm - 6"	17 mt - 56 ft	200° C - 392° F	-	-	-	√	-	-	-	BG-150/200
DRW-200/10									DRW-200/10-SB	DRW-200/10-COMP
200 mm - 8"	10 mt - 32 ft	200° C - 392° F	-	-	-	-	√	-	-	BG-200/200

Per relative bocchette vedi pag 29 - For the nozzles see page 29 - Pour les entonnoirs regarder en page 29 - Für Trichter, siehe auf Seite 29
 Para consultar boqueras mirar en la página 29.